



CEDIS

Economia circular na narrativa digital Portugal

Conjunto de ferramentas



**Cofinanciado pela
União Europeia**


Financiado pela União Europeia. As opiniões e pontos de vista expressos são, no entanto, da exclusiva responsabilidade do(s) autor(es) e não refletem necessariamente os da União Europeia ou da Agência Executiva Europeia para a Educação e a Cultura (EACEA). Nem a União Europeia nem a EACEA podem ser responsabilizadas por eles.

Índice

1. Book Creator	3
2. Adobe Spark	4
3. Microsoft PowerPoint.....	5
4. Storybird	6
5. Twine.....	7
6. WeVideo	8
7. Toonly	10
8. StoryMapJS	11
9. Animoto	12
10. ThingLink	14
11. Canva	15
12. Genially	16
13. Prezi	17
14. Mentimeter	19
15. Go!Animate (Vyond).....	20
16. MakeBeliefsComix	21
17. Vev.....	22
18. CreAPPcuentos	23
19. Sway.....	24
20. StoryJumper	26
21. Pixton	27
22. Buncee	1
23. Storyboard That.....	1
24. Animaker.....	1
25. Powtoon.....	1
26. Haiku Deck	1
27. Lumen5	1
28. Adobe Express	1
29. Nearpod	1
30. Flipsnack.....	1

1. Book Creator

Nome	Book Creator
Descrição (até 500 caracteres)	O Book Creator é uma aplicação versátil e fácil de usar que permite aos utilizadores criar e-books interativos, banda desenhada, apresentações e muito mais. A aplicação está disponível para iOS e Android e oferece uma interface intuitiva, acessível a crianças, adolescentes e adultos.
Palavras-chave	Criatividade, interatividade, trabalho em equipa
Idioma(s)	Inglês, alemão, espanhol, francês, português, italiano, holandês, chinês, japonês, coreano, russo, árabe, turco, sueco, norueguês, dinamarquês, finlandês, polaco, húngaro, checo, grego e hebraico
Mais adequado para (nomeie tarefas separadas por vírgulas que podem ser realizadas com o uso desta ferramenta)	A aplicação «Book Creator» é adequada para um vasto público-alvo e pode ser utilizada por diferentes grupos de utilizadores em diferentes contextos. Por exemplo, estudantes de todas as idades podem utilizar a aplicação para criar as suas próprias histórias, conceber apresentações, documentar trabalhos de projeto e criar relatórios multimédia, ou os professores podem utilizar o Book Creator para criar materiais didáticos interativos; e-books, banda desenhada, apresentações, romances gráficos, diários de viagem
Facilidade de utilização	2 Tem uma interface intuitiva, modelos e instruções, tutoriais interativos e uma

(atribua uma classificação de 1 = muito fácil de usar, 5 = extremamente difícil de usar)	equipa de suporte que pode contactar se tiver alguma dúvida.
Preço (coloque 0 para uma ferramenta gratuita)	Inicialmente, a ferramenta pode ser utilizada gratuitamente. A versão gratuita tem opções limitadas e o utilizador pode criar um máximo de 40 livros. O pacote premium custa 10 euros por mês. Há também um desconto para educação para uma assinatura premium.
Logótipo da ferramenta	 BOOK CREATOR
Link	https://bookcreator.com/

2. Adobe Spark


Nome	Adobe Spark
Descrição (até 500 caracteres)	O Adobe Spark é uma plataforma fácil de usar para criar gráficos, sites e vídeos. Com uma variedade de modelos e ferramentas intuitivas, os utilizadores podem criar conteúdos multimédia apelativos de forma rápida e fácil.
Palavras-chave	Design gráfico, web design, edição de vídeo, apresentações, criatividade
Idioma	O Adobe Spark está disponível em vários idiomas, incluindo inglês, alemão, espanhol, francês, italiano, português, chinês, japonês, árabe e muitos mais.
Mais adequado para	

(nomeie tarefas separadas por vírgulas que podem ser realizadas com o uso desta ferramenta)	Gráficos para redes sociais, publicações em blogs, apresentações escolares, projetos de narrativa digital, materiais publicitários
Facilidade de utilização (atribua uma classificação de 1 = muito fácil de usar, 5 = extremamente difícil de usar)	2 Existe uma interface de utilizador intuitiva e uma variedade de modelos que simplificam o processo de criação. Existem ferramentas de edição simples que não requerem conhecimentos técnicos aprofundados. Algumas funcionalidades mais avançadas requerem uma breve curva de aprendizagem.
Preço (coloque 0 para uma ferramenta gratuita)	O Adobe Spark oferece uma versão gratuita com funções limitadas, bem como assinaturas pagas com funções estendidas.
Logótipo da ferramenta	
Link	https://blog.adobe.com/de/topics/spark

3. Microsoft PowerPoint


Nome	Microsoft PowerPoint
Descrição (até 500 caracteres)	O Microsoft PowerPoint é um software de apresentação amplamente utilizado que também pode ser usado de várias maneiras

	na área da narrativa digital. Com as suas funções abrangentes para criar slides, adicionar texto, imagens, gráficos, elementos de áudio e vídeo, o PowerPoint oferece uma plataforma intuitiva para contar histórias visualmente. Com a possibilidade de animação, transições e interatividade, os contadores de histórias podem visualizar ideias complexas e envolver o público nas suas histórias.
Palavras-chave	Apresentações, slides, animações
Idioma(s)	O PowerPoint está disponível em todos os idiomas comuns.
Mais adequado para (nomeie tarefas separadas por vírgulas que podem ser realizadas com o uso desta ferramenta)	O Microsoft PowerPoint é uma ferramenta de apresentação versátil, ideal para uma ampla gama de utilizadores e casos de uso. Apresentações, layouts de slides, textos, imagens, gráficos, tabelas, diagramas, animações, conteúdo interativo, elementos multimédia
Facilidade de utilização (atribua uma classificação de 1 = muito fácil de usar, 5 = extremamente difícil de usar)	3 Como funcionalidades mais avançadas, tais como a criação de animações personalizadas e a conceção de apresentações interativas, requerem uma certa curva de aprendizagem e tempo adicional para serem dominadas de forma eficaz.
Preço (coloque 0 para uma ferramenta gratuita)	O Microsoft PowerPoint está disponível em diferentes versões, incluindo como parte do pacote Microsoft Office e como uma subscrição independente do Microsoft 365. Os preços variam de acordo com o país, moeda, oferta atual e termos de licença.
Logótipo da ferramenta	

	
Link	https://www.microsoft.com/de-de/microsoft-365/powerpoint?market=de


4. Storybird

Nome	Storybird
Descrição (até 500 caracteres)	O Storybird é uma plataforma criativa que permite aos utilizadores criarem as suas próprias histórias com belas ilustrações. Através de uma variedade de imagens de artistas, os utilizadores podem desenvolver as suas próprias narrativas e partilhá-las com outras pessoas.
Palavras-chave	Criatividade, ilustrações, narrativa
Idioma	O Storybird está disponível em todos os idiomas comuns.
Mais adequado para (nomeie tarefas separadas por vírgulas que podem ser realizadas com o uso desta ferramenta)	Professores e educadores: o Storybird permite que os professores integrem projetos de escrita criativa nas suas aulas, proporcionando aos alunos uma forma motivadora de melhorar as suas competências linguísticas e de escrita.
Facilidade de utilização (atribua uma classificação de 1 = muito fácil de usar, 5 = extremamente difícil de usar)	2 O Storybird é relativamente fácil de usar e intuitivo, mesmo para pessoas sem experiência prévia. A plataforma oferece uma variedade de ferramentas e modelos

	que permitem aos utilizadores criar facilmente as suas próprias histórias. A facilidade de uso do Storybird torna-o acessível a pessoas de todas as idades e níveis de escolaridade.
Preço (coloque 0 para uma ferramenta gratuita)	O Storybird oferece uma versão gratuita e assinaturas pagas com funções estendidas. Os custos das assinaturas pagas podem variar dependendo das funções e da duração do uso.
Logótipo da ferramenta	
Link	https://storybird.com/


5. Twine

Nome	Twine
Descrição (até 500 caracteres)	Twine é uma plataforma de código aberto para a criação de histórias interativas e jogos baseados em texto. Permite aos utilizadores criar histórias em hipertexto nas quais os leitores podem tomar decisões e influenciar o desenrolar da trama.
Palavras-chave	Histórias interativas, jogos baseados em texto
Idioma(s)	Inglês
Mais adequado para (nomeie tarefas separadas por vírgulas que podem ser realizadas com o uso desta ferramenta)	Adolescentes e jovens adultos: o Twine pode ser uma plataforma atraente para adolescentes e jovens adultos que gostariam de desenvolver histórias criativas e jogar jogos interativos.
Facilidade de utilização	2

(atribua uma classificação de 1 = muito fácil de usar, 5 = extremamente difícil de usar)	O Twine oferece uma interface amigável e usa uma linguagem de marcação simples que permite que pessoas sem conhecimentos de programação criem e compartilhem histórias interativas.
Preço (coloque 0 para uma ferramenta gratuita)	0
Logótipo da ferramenta	
Link	https://twinery.org/

6. WeVideo

Nome	WeVideo
Descrição (até 500 caracteres)	O WeVideo é uma plataforma de edição de vídeo baseada na nuvem para web, dispositivos móveis, Windows e MacOS que permite aos utilizadores criar vídeos com qualidade profissional com facilidade. Oferecendo uma variedade de ferramentas de edição e recursos de colaboração, o WeVideo simplifica o processo de criação de vídeos para indivíduos e equipas.
Palavras-chave	Edição de vídeo, Baseado na nuvem, Colaboração
Idioma	O WeVideo está disponível em vários idiomas, incluindo inglês, espanhol, francês, alemão, italiano, português e outros, tornando-o acessível a utilizadores em todo o mundo.
Mais adequado para	O WeVideo é ideal para tarefas como a criação de vídeos de marketing, conteúdo educativo, clipes para redes sociais e projetos pessoais. Atende a uma gama diversificada de

(nomeie tarefas separadas por vírgulas que podem ser realizadas com o uso desta ferramenta)	utilizadores, desde estudantes e educadores a empresas e criadores de conteúdo.	
Facilidade de uso (forneça uma classificação de 1 = muito fácil de usar, 5 = extremamente difícil de usar)	2 O WeVideo oferece uma interface amigável com funcionalidade intuitiva de arrastar e soltar, tornando-o acessível até mesmo para iniciantes. As suas ferramentas de edição simples e a extensa biblioteca de modelos e mídia de estoque aumentam ainda mais a usabilidade.	
Preço (coloque 0 para uma ferramenta gratuita)	O WeVideo oferece vários planos de preços, incluindo uma versão gratuita com funcionalidades limitadas e assinaturas pagas a partir de US\$ 4,99 por mês. O preço depende de fatores como capacidade de armazenamento, qualidade de vídeo e opções de colaboração.	
Logótipo da ferramenta		
Link	https://www.wevideo.com/	

7. Toonly

Nome	Toonly
Descrição (até 500 caracteres)	O Toonly é um software de animação fácil de usar, projetado para criar vídeos animados envolventes e profissionais sem a necessidade de conhecimentos técnicos avançados. Com uma vasta biblioteca de personagens, adereços e cenários, o Toonly permite que os utilizadores deem vida às suas histórias através de animações personalizáveis.
Palavras-chave	Animação, Fácil de usar, Personalizável
Idioma	O Toonly está disponível principalmente em inglês, atendendo a um público global.
Mais adequado para	O Toonly é mais adequado para tarefas como a criação de vídeos explicativos,

(nomeie tarefas separadas por vírgulas que podem ser realizadas com o uso desta ferramenta)	apresentações animadas e conteúdo promocional. É amplamente utilizado por empresas, educadores e profissionais de marketing para transmitir informações de uma forma visualmente apelativa e envolvente.	
Facilidade de utilização (forneça uma classificação de 1 = muito fácil de usar, 5 = extremamente difícil de usar)	1 O Toonly oferece uma interface simples e intuitiva com funcionalidade de arrastar e soltar, permitindo que os utilizadores criem animações sem esforço. Os seus modelos pré-criados e recursos prontos a usar simplificam o processo de animação, tornando-o acessível a utilizadores com diferentes níveis de experiência.	
Preço (coloque 0 para uma ferramenta gratuita)	O Toonly funciona com base num modelo de assinatura, com preços a partir de US\$ 39 por mês para o plano padrão. Não há versão gratuita disponível, mas o Toonly oferece uma garantia de reembolso de 30 dias para novos utilizadores.	
Logótipo da ferramenta		
Link	https://www.voomly.com/toonly	


8. StoryMapJS

Nome	StoryMapJS
Descrição (até 500 caracteres)	O StoryMapJS é uma ferramenta baseada na web para criar mapas narrativos interativos e ricos em multimédia que combinam mapas, imagens, vídeos e texto narrativo para contar histórias envolventes. Oferece uma interface

	intuitiva e opções de personalização para criar narrativas digitais imersivas.
Palavras-chave	Interativo, Multimédia, Narração de histórias
Idioma	O StoryMapJS suporta principalmente o inglês, mas os utilizadores podem criar conteúdo em qualquer idioma, inserindo o seu próprio texto e mídia.
Mais adequado para (nomeie tarefas separadas por vírgulas que podem ser realizadas com o uso desta ferramenta)	O StoryMapJS é ideal para criar experiências narrativas interativas, apresentações educativas, visitas históricas e narrativas geográficas. É comumente usado por educadores, jornalistas, museus e organizações para envolver o público com conteúdo orientado espacialmente.
Facilidade de utilização (atribua uma classificação de 1 = muito fácil de usar, 5 = extremamente difícil de usar)	2 O StoryMapJS fornece ferramentas intuitivas para criar e editar mapas de histórias, com funcionalidades simples para adicionar conteúdo e configurar as definições do mapa. Embora alguma familiaridade com interfaces baseadas em mapas possa ser benéfica, os utilizadores sem conhecimentos técnicos podem criar narrativas cativantes com facilidade.
Preço (coloque 0 para uma ferramenta gratuita)	O StoryMapJS é gratuito para uso por indivíduos e organizações, sem taxas de assinatura ou versões premium. Os utilizadores podem aceder a todos os recursos e funcionalidades sem qualquer custo, tornando-o acessível a uma ampla gama de utilizadores.
Logótipo da ferramenta	
Link	https://storymap.knightlab.com/

9. Animoto

Nome	Animoto
Descrição (até 500 caracteres)	O Animoto é uma plataforma de criação de vídeos baseada na nuvem que permite aos utilizadores produzir facilmente vídeos com qualidade profissional usando modelos personalizáveis, música e conteúdo multimédia. Ele simplifica o processo de criação de vídeos para indivíduos e empresas, oferecendo ferramentas para criar vídeos de marketing, apresentações de slides e muito mais.
Palavras-chave	Criação de vídeos, modelos, multimédia
Idioma	O Animoto suporta principalmente o inglês, mas os utilizadores podem criar conteúdo em qualquer idioma adicionando o seu próprio texto e mídia.
Mais adequado para (nomeie tarefas separadas por vírgulas que podem ser realizadas com o uso desta ferramenta)	O Animoto é mais adequado para tarefas como a criação de vídeos de marketing, conteúdo de redes sociais, apresentações de slides e apresentações. É comumente usado por empresas, educadores, fotógrafos e profissionais de marketing para mostrar produtos, partilhar histórias e envolver o público.
Facilidade de uso (forneça uma classificação de 1 = muito fácil de usar, 5 = extremamente difícil de usar)	2 O Animoto oferece uma interface intuitiva com funcionalidade de arrastar e soltar, permitindo que os utilizadores criem vídeos de forma rápida e sem esforço. Os seus modelos pré-concebidos e temas personalizáveis simplificam o processo de criação de vídeos, tornando-o acessível a utilizadores com conhecimentos técnicos mínimos.
Preço (coloque 0 para uma ferramenta gratuita)	O Animoto oferece uma variedade de planos de preços, incluindo uma versão gratuita com funcionalidades limitadas e assinaturas pagas a partir de US\$ 5 por mês. O preço depende de fatores como qualidade do vídeo, capacidade de armazenamento e acesso a modelos e músicas premium.

Logótipo da ferramenta		
Link	https://animoto.com/	


10. ThingLink

Nome	ThingLink
Descrição (até 500 caracteres)	O ThingLink é uma plataforma de mídia interativa que permite aos utilizadores criar e partilhar conteúdo imersivo, adicionando pontos interativos a imagens, vídeos e mídia em 360 graus. Ele aumenta o envolvimento, permitindo que os espectadores explorem e interajam com o conteúdo de maneira dinâmica e informativa.
Palavras-chave	Mídia interativa, Pontos de acesso, Imersivo
Idioma	O ThingLink suporta vários idiomas, incluindo inglês, espanhol, francês, alemão, italiano, português e outros, atendendo a um público global diversificado.
Mais adequado para (nomeie tarefas separadas por vírgulas que podem ser realizadas com o uso desta ferramenta)	O ThingLink é mais adequado para tarefas como a criação de apresentações interativas, visitas virtuais, conteúdos educativos e materiais de marketing. É comumente usado por educadores, profissionais de marketing, editores e criadores de conteúdo para envolver o público e transmitir informações de forma eficaz.
Facilidade de uso (forneça uma classificação de 1 = muito fácil de usar, 5 = extremamente difícil de usar)	2 O ThingLink oferece uma interface intuitiva com funcionalidade de arrastar e soltar, permitindo aos utilizadores adicionar elementos interativos de forma integrada. O seu editor fácil de usar e

	a extensa biblioteca de pontos de acesso personalizáveis tornam-no acessível a utilizadores com diferentes níveis de conhecimentos técnicos.
Preço (coloque 0 para uma ferramenta gratuita)	O ThingLink oferece uma variedade de planos de preços, incluindo uma versão gratuita com recursos básicos e assinaturas pagas a partir de US\$ 20 por mês. Os preços variam de acordo com fatores como limites de uso, opções de branding e acesso a recursos premium.
Logótipo da ferramenta	
Link	https://www.thinglink.com/

11. Canva

Nome	Canva
Descrição (até 500 caracteres)	O Canva é uma ferramenta de design gráfico fácil de usar que permite aos utilizadores criar conteúdos visualmente apelativos, desde gráficos para redes sociais a apresentações. Oferece uma vasta biblioteca de modelos, imagens, fontes e elementos de design. O Canva suporta a colaboração, permitindo que as equipas trabalhem em conjunto em tempo real. A sua acessibilidade em vários dispositivos e plataformas torna-o uma solução ideal tanto para principiantes como para profissionais que procuram melhorar os seus conteúdos digitais.

Palavras-chave	design, colaboração, modelos, acessibilidade, criatividade
Idioma(s)	a ferramenta é suportada em vários idiomas, incluindo inglês, alemão, espanhol, polaco, italiano e francês
Mais adequado para (nomeie tarefas separadas por vírgulas que podem ser realizadas com o uso desta ferramenta)	criação de projetos criativos, criação de apresentações, criação de cartazes, criação de infográficos, criação de vídeos curtos, design gráfico, edição de fotos, criação de recursos educativos
Facilidade de utilização (atribua uma classificação de 1 = muito fácil de usar, 5 = extremamente difícil de usar)	1
Preço (coloque 0 para uma ferramenta gratuita)	a ferramenta pode ser usada gratuitamente, mas a versão PRO é paga (a taxa é de US\$ 119,99 por ano por pessoa)
Logótipo da ferramenta	
Link	https://www.canva.com/

12. Genially

Nome	Genialmente

Descrição (até 500 caracteres)	Genially é uma plataforma online versátil concebida para criar conteúdos digitais interativos e visualmente apelativos, incluindo apresentações, infográficos e materiais educativos. Oferece uma vasta gama de opções de integração multimédia, modelos personalizáveis e funcionalidades de colaboração, tornando-a ideal para educadores, profissionais de marketing e profissionais que procuram aumentar o envolvimento do público. Com a sua interface intuitiva e capacidades analíticas, Genially permite aos utilizadores criar conteúdos dinâmicos que cativam e informam.
Palavras-chave	interatividade, integração multimédia, modelos, colaboração, análise
Idioma(s)	Inglês, espanhol, francês, português, italiano, alemão
Mais adequado para (nomeie tarefas separadas por vírgulas que podem ser realizadas com o uso desta ferramenta)	Criação de apresentações interativas online, criação de infográficos, criação de vídeos, gamificação, imagens interativas, criação de newsletters
Facilidade de utilização (atribua uma classificação de 1 = muito fácil de usar, 5 = extremamente difícil de usar)	2
Preço (coloque 0 para uma ferramenta gratuita)	0

Logótipo da ferramenta	
Link	https://genial.ly/


13. Prezi

Nome	Prezi
Descrição (até 500 caracteres)	<p>O Prezi é uma ferramenta de apresentação dinâmica que reinventa a forma como as histórias e as ideias são partilhadas. Ao contrário do software tradicional baseado em slides, o Prezi utiliza uma tela com zoom, permitindo que os apresentadores naveguem pelos tópicos de forma não linear, criando uma experiência narrativa mais envolvente e memorável. A sua abordagem centrada no visual suporta a integração de mídia rica, desde imagens e vídeos até gráficos, tornando as ideias complexas mais fáceis de entender. Os recursos de colaboração permitem que as equipas co-criem e editem apresentações em tempo real, promovendo a criatividade e garantindo um fluxo narrativo coeso.</p>
Palavras-chave	apresentações interativas, narrativa visual, colaboração, interface de utilizador com zoom, navegação não linear
Idioma(s)	O Prezi está disponível em vários idiomas, permitindo que os utilizadores criem apresentações no seu idioma nativo

Mais adequado para (nomeie tarefas separadas por vírgulas que podem ser realizadas com o uso desta ferramenta)	criação de infográficos, criação de apresentações online dinâmicas, criação de projetos colaborativos, narrativa interativa, brainstorming visual, sessões de formação, palestras educativas
Facilidade de utilização (atribua uma classificação de 1 = muito fácil de usar, 5 = extremamente difícil de usar)	2
Preço (coloque 0 para uma ferramenta gratuita)	Versão básica: \$0/mês Versão padrão: \$5/mês Versão Plus: \$12/mês Versão premium: \$16/mês Período de teste gratuito de 14 dias disponível
Logótipo da ferramenta	
Link	https://prezi.com/


14. Mentimeter

Nome	Mentimeter
Descrição (até 500 caracteres)	O Mentimeter é uma ferramenta de apresentação interativa que se destaca na narrativa, envolvendo o público através de feedback em tempo real e questionários interativos. Permite aos apresentadores incorporar elementos interativos nas suas narrativas, criando experiências narrativas dinâmicas e participativas. Os utilizadores podem incorporar sondagens, perguntas e slides, incentivando a participação do público e tornando a história mais identificável e memorável. Esta ferramenta transforma ouvintes passivos em participantes ativos, enriquecendo o processo narrativo com perspetivas diversas e envolvimento instantâneo.
Palavras-chave	envolvimento do público, sondagens em tempo real, apresentações interativas, recolha de feedback, criação de questionários e inquéritos
Idioma(s)	Inglês, espanhol, francês, alemão, holandês, português, sueco, entre outros
Mais adequado para (nomeie tarefas separadas por vírgulas que podem ser realizadas com o uso desta ferramenta)	Criação de apresentações interativas, envolvimento ativo do público, obtenção de feedback em tempo real, sessões de brainstorming, atividades de workshops, questionários, sessões de perguntas e respostas
Facilidade de utilização (atribua uma classificação de 1 = muito fácil de usar, 5 = extremamente difícil de usar)	3
Preço (coloque 0 para uma ferramenta gratuita)	Versão gratuita: \$0/mês Versão básica: US\$ 11,99/mês Versão Pro: \$24,99/mês Versão premium: \$16/mês

Logótipo da ferramenta	 Mentimeter
Link	https://www.mentimeter.com/


15. Go!Animate (Vyond)

Nome	Go! Animate
Descrição (até 500 caracteres)	Go! Animate é uma ferramenta que permite criar vídeos animados de forma muito apelativa e em muito pouco tempo. Você precisa criar uma conta de usuário gratuita e, em seguida, escolher o tipo de cenário, personagens, efeitos especiais, música, efeitos sonoros, etc. As falas estão disponíveis em vários idiomas, você pode transformar o texto em voz, o personagem diz o que você escreveu ou você pode gravar sua própria voz usando o microfone. O resultado final pode ser salvo no seu computador ou compartilhado no Facebook, YouTube, Twitter e por e-mail. A interface está em inglês.
Palavras-chave	Personagens acessíveis; movimentos realistas;
Idioma(s)	Inglês

Mais adequado para (nomeie tarefas separadas por vírgulas que podem ser realizadas com o uso desta ferramenta)	Formação personalizada baseada em cenários
Facilidade de utilização (atribua uma classificação de 1 = muito fácil de usar, 5 = extremamente difícil de usar)	1
Preço (coloque 0 para uma ferramenta gratuita)	23 euros
Logótipo da ferramenta	
Link	https://www.vyond.com/solutions/training-andelearning-videos/


16. MakeBeliefsComix

Nome	MakeBeliefsComix
Descrição (até 500 caracteres)	A Make Beliefs Comix oferece uma biblioteca de fantásticos ebooks gratuitos para SEL. A biblioteca hospedada pela Make Beliefs Comix contém PDFs preenchíveis que você pode baixar gratuitamente.
Palavras-chave	Alunos mais jovens; escrita criativa
Idioma	Inglês
Mais adequado para (nomeie tarefas separadas por vírgulas que podem ser realizadas com o uso desta ferramenta)	Jovens

Facilidade de utilização (atribua uma classificação de 1 = muito fácil de usar, 5 = extremamente difícil de usar)	1
Preço (coloque 0 para uma ferramenta gratuita)	0
Logótipo da ferramenta	
Link	https://makebeliefscomix.com/


17. Vev

Nome	Vev
Descrição (até 500 caracteres)	As melhores histórias na web são experiências. Descubra como dar vida às narrativas através de meios visuais imersivos, visualização de dados e animações. O Vev facilita a incorporação da visualização de narrativas em qualquer conteúdo digital, sem precisar escrever uma linha de código. Personalize os elementos de design e animações pré-codificados do Vev para criar a sua própria história visual.
Palavras-chave	Meios visuais imersivos
Idioma	Inglês
Mais adequado para (nomeie tarefas separadas por vírgulas que podem ser realizadas com o uso desta ferramenta)	Páginas de destino interativas e páginas de produtos, relatórios, artigos e conteúdo modular.

Facilidade de utilização (atribua uma classificação de 1 = muito fácil de usar, 5 = extremamente difícil de usar)	1
Preço (coloque 0 para uma ferramenta gratuita)	0
Logótipo da ferramenta	
Link	https://www.vev.design/


18. CreAPPcuentos

Nome	CreAPPcuentos
Descrição (até 500 caracteres)	<p>Esta aplicação permite-lhe criar a sua própria história e tornar-se o protagonista das suas aventuras!</p> <p>Pode:</p> <ul style="list-style-type: none"> - Escolher um fundo para a sua história. - Usar autocolantes para dar vida à sua criação. - Misturar personagens e objetos de diferentes pacotes de autocolantes. - Inventar uma história: escrever e editar texto em diferentes tamanhos e cores e colocá-lo onde quiser.

	<ul style="list-style-type: none"> - Adicionar áudio: gravar a sua própria narração ou usar sons da biblioteca do aplicativo. - Crie quantas páginas quiser; altere a sua ordem e navegue pelas páginas existentes.
Palavras-chave	CreAPPcuentos ipad história
Idioma(s)	Espanhol
Mais adequado para (nomeie tarefas separadas por vírgulas que podem ser realizadas com o uso desta ferramenta)	Criação de histórias. Criação de histórias digitais. Incentivo à criatividade dos alunos. Aumento dos conhecimentos dos alunos em competências digitais.
Facilidade de utilização (atribua uma classificação de 1 = muito fácil de usar, 5 = extremamente difícil de usar)	Os utilizadores da aplicação concordam que é muito fácil e intuitiva de usar. Não é necessário ter conhecimentos aprofundados de competências digitais.
Preço (coloque 0 para uma ferramenta gratuita)	Gratuito
Logótipo da ferramenta	
Link	https://apps.apple.com/es/app/creappcuentos/id777978879


19. Sway

Nome	Sway
Descrição (até 500 caracteres)	<p>O Sway é uma aplicação de narrativa digital que o ajudará a criar layouts profissionais e interativos em apenas alguns minutos para imagens, texto, vídeos e outros ficheiros multimédia. É uma aplicação da Microsoft.</p> <p>Com esta aplicação, pode:</p> <ul style="list-style-type: none"> - Criar conteúdo digital - Transformar fotos, vídeos, ficheiros de áudio, gráficos, tweets e outros elementos num formato e design elegantes para partilhar com alunos, professores e pais. <p>Os pais e outras pessoas podem visualizar os Sways em qualquer dispositivo se lhes for enviado um link.</p>
Palavras-chave	Narração digital, conteúdo digital, educação, pais, multimédia
Idioma(s)	Espanhol
Mais adequado para (nomeie tarefas separadas por vírgulas que podem ser realizadas com o uso desta ferramenta)	Os alunos poderão utilizá-la para apresentações, e também é um meio adequado para os professores utilizarem. A compatibilidade com outras aplicações da Microsoft também pode ser destacada, para que possam ser criadas sinergias interessantes.
Facilidade de utilização (atribua uma classificação de 1 = muito fácil de usar, 5 = extremamente difícil de usar)	O Sway é uma ferramenta fácil de usar, mas há uma curva de aprendizagem.
Preço	Gratuito para particulares

(coloque 0 para uma ferramenta gratuita)	
Logótipo da ferramenta	
Link	https://sway.cloud.microsoft/


20. StoryJumper

Nome	StoryJumper
Descrição (até 500 caracteres)	<p>O StoryJumper ajuda-o a partilhar as histórias que tem no coração e na mente, tanto com as pessoas à sua volta como com o mundo inteiro.</p> <p>Tornar-se um autor publicado ajuda-o a causar um impacto real, deixar um legado e partilhar histórias envolventes que as pessoas vão adorar.</p> <p>Com o StoryJumper, transforma as suas ideias em realidade - de uma forma duradoura e impactante!</p> <p>Podemos criar histórias digitais a partir de uma janela que aparece na aplicação e nos oferece vários modelos de livros, para que</p>

	<p>possamos escolher o modelo que melhor se adapta à nossa história.</p> <p>Tem ferramentas de cena, pode adicionar texto e ilustrações. Também podemos adicionar a nossa própria narração à história.</p>
Palavras-chave	História, narração, histórias digitais, livros
Idioma(s)	Inglês
Mais adequado para (nomeie tarefas separadas por vírgulas que podem ser realizadas com o uso desta ferramenta)	<p>site muito interessante para trabalhar na criação de histórias.</p> <p>Permite publicar os seus próprios livros de histórias.</p> <p>Conte a sua história em formato multimédia.</p>
Facilidade de utilização (atribua uma classificação de 1 = muito fácil de usar, 5 = extremamente difícil de usar)	Fácil de usar
Preço (coloque 0 para uma ferramenta gratuita)	Não há custo para usar o StoryJumper online.
Logótipo da ferramenta	
Link	https://www.storyjumper.com/

21. Pixton


Nome	pixton
Descrição (até 500 caracteres)	<p>Pixton é uma ferramenta online para criar personagens e banda desenhada criativas. Pode ser utilizada para reforçar os conteúdos relacionados com as diferentes áreas de conhecimento do currículo educativo que abrange os níveis do Ensino Básico e superiores. Além de reforçar os conhecimentos, esta aplicação ajuda a ampliar os conhecimentos e a avaliar os conteúdos trabalhados numa perspetiva global.</p> <p>A ferramenta oferece várias opções de entrada: para professores, para alunos, para pais e para empresas.</p> <p>O Pixton oferece várias opções para começar a criar. Pode começar a partir de um fundo de banda desenhada com um tema ou mesmo a partir da criação das personagens. Assim, oferece diferentes temas e ideias para o desenho da história, proporcionando uma ampla gama de opções de modificação e edição. Também oferece a opção de adicionar as suas próprias imagens.</p> <p>O Pixton é recomendado para idades a partir do ensino básico. Tem uma ampla gama de utilizações em diferentes disciplinas curriculares, uma vez que pode ser trabalhado de forma globalizada.</p>
Palavras-chave	Banda desenhada, storyboard, história, educação
Idioma(s)	Espanhol, inglês e francês

Mais adequado para (nomeie tarefas separadas por vírgulas que podem ser realizadas com o uso desta ferramenta)	Crie um storyboard ou banda desenhada, organize a banda desenhada em qualquer formato ou comece a partir de um modelo, combine imagens e texto, diálogos e balões de fala com inúmeras opções de formato e cor, opções para criar personagens com expressões e acessórios, bandas desenhadas em equipa, alternativas para organizar uma banda desenhada com as suas próprias imagens e personalização, possibilidade de partilhar com familiares e amigos.
Facilidade de utilização (atribua uma classificação de 1 = muito fácil de usar, 5 = extremamente difícil de usar)	Na primeira vez que usarmos a ferramenta, precisaremos de várias sessões para entender como ela funciona. Depois que os alunos aprenderem a usá-la, levará apenas alguns minutos da aula para colocá-la em funcionamento.
Preço (coloque 0 para uma ferramenta gratuita)	A ferramenta não é gratuita, mas tem um período de tempo durante o qual podemos experimentá-la gratuitamente. Quando o período de teste terminar, será necessário efetuar o pagamento para continuar a usufruir de todas as opções que oferece.
Logótipo da ferramenta	
Link	https://www-es.pixton.com

22. Buncee

Nome	Buncee
Descrição (até 500 caracteres)	<p>O Buncee é uma ferramenta web para criação e apresentação de conteúdos educativos. Desde histórias digitais a aulas e projetos envolventes, as possibilidades de criação são infinitas.</p> <p>Com uma interface fácil de usar, milhares de gráficos e animações exclusivos e inúmeras ferramentas de criação, o Buncee facilita a criação de conteúdos multimédia divertidos e envolventes, como aulas, projetos, atividades, portfólios, boletins informativos, apresentações e muito mais! Com possibilidades ilimitadas para dar vida à aprendizagem, o Buncee é uma solução poderosa para todos os utilizadores da escola.</p> <p>Dentro da aplicação, os educadores também têm acesso a modelos prontos para a sala de aula, bem como ao Buncee Ideas Lab, que apresenta uma variedade de dicas, tutoriais e atividades de modelos, facilitando a inovação da aprendizagem nas salas de aula da escola, a qualquer hora, em qualquer lugar e para quase tudo. Com mais de 1000 modelos e mais de 300 ideias à escolha, os educadores podem criar rapidamente aulas e materiais didáticos, para que possam dedicar mais tempo ao ensino.</p> <p>O Buncee é uma ferramenta simples, mas poderosa para a sua escola. Com o Buncee, os educadores e administradores sabem que têm todos os recursos à disposição para personalizar o ensino e atingir os seus objetivos de aprendizagem com facilidade.</p>

Palavras-chave	Educadores, criação, alunos, ferramenta de comunicação, multimédia, partilha de ideias.
Idioma(s)	Inglês
Mais adequado para (nomeie tarefas separadas por vírgulas que podem ser realizadas com o uso desta ferramenta)	O Buncee é para -Criatividade -Comunicação -Pensamento crítico -Comunicação -Inspirar a voz dos alunos -Preparação dos alunos para o futuro -Design -Tomada de notas -Construção da cultura escolar -Narração digital -Espaço criativo -Reflexão -Sala de aula invertida -Diferenciação do ensino -Avaliações alternativas -Partilha de ideias
Facilidade de uso (atribua uma classificação de 1 = muito fácil de usar, 5 = extremamente difícil de usar)	Fácil de usar
Preço (coloque 0 para uma ferramenta gratuita)	Não é gratuita. Tem um período de avaliação gratuita de 30 dias.
Logótipo da ferramenta	

	
Link	https://app.edu.buncee.com/


23. Storyboard That

Nome	Storyboard That
Descrição (até 500 caracteres)	O Storyboard That é uma ferramenta online que facilita a criação de storyboards, mesmo para quem não é artista. Os utilizadores podem criar histórias digitais usando imagens, texto e modelos de storyboard. É adequado para vários projetos, incluindo romances gráficos, quadrinhos e planeamento de vídeos.
Palavras-chave	Storyboard, modelos, narrativa digital, criatividade.
Idioma(s)	Inglês (e outros idiomas).
Mais adequado para (nomeie tarefas separadas por vírgulas que podem ser realizadas com o uso desta ferramenta)	Planeamento de narrativas, visualização de cenas e ensino de conceitos de narrativa.
Facilidade de utilização (atribua uma classificação de 1 = muito fácil de usar, 5 = extremamente difícil de usar)	2 (Moderadamente fácil de usar).
Preço (coloque 0 para uma ferramenta gratuita)	O Storyboard That oferece vários planos de preços, incluindo uma versão gratuita com funcionalidades limitadas e assinaturas pagas mensais e anuais.

Logótipo da ferramenta	
Link	https://www.storyboardthat.com/purchase


24. Animaker

Nome	Animaker
Descrição (até 500 caracteres)	O Animaker é um gerador de animações e criador de vídeos online com IA. Permite que não designers e profissionais criem animações e vídeos com ação ao vivo. Com o Animaker, pode produzir facilmente conteúdos de vídeo com qualidade de estúdio.
Palavras-chave	Animação, criação de vídeo, com tecnologia de IA, não designers.
Idioma(s)	Inglês (e outros idiomas).
Mais adequado para (nomeie tarefas separadas por vírgulas que podem ser realizadas com o uso desta ferramenta)	Criação de vídeos educativos animados, apresentações e conteúdos envolventes.
Facilidade de utilização (atribua uma classificação de 1 = muito fácil de usar, 5 = extremamente difícil de usar)	2 (Moderadamente fácil de usar).
Preço (coloque 0 para uma ferramenta gratuita)	Versões gratuitas e pagas com funcionalidades premium disponíveis.

Logótipo da ferramenta	
Link	https://www.animaker.com

25. Powtoon

Nome	Powtoon
Descrição (até 500 caracteres)	Powtoon é uma plataforma online que permite aos utilizadores criar vídeos animados e apresentações utilizando modelos, personagens e efeitos visuais prontos a usar. É amplamente utilizada em contextos educativos, de marketing e de formação para comunicar ideias de uma forma envolvente e visual.
Palavras-chave	Animação, criação de vídeos, apresentações, narrativa, criatividade
Idioma	Inglês, espanhol, francês, alemão, português e outros idiomas
Mais adequado para (nomeie tarefas separadas por vírgulas que podem ser realizadas com o uso desta ferramenta)	Apresentações animadas, vídeos explicativos, narrativa digital, vídeos educativos, apresentações de projetos
Facilidade de utilização (atribua uma classificação de 1 = muito fácil de usar, 5 = extremamente difícil de usar)	2 O Powtoon oferece uma interface intuitiva de arrastar e soltar com modelos pré-concebidos. As funções básicas são fáceis de usar, enquanto animações mais avançadas podem exigir alguma prática.

Preço (coloque 0 para uma ferramenta gratuita)	Versão gratuita disponível com limitações. Os planos pagos oferecem funcionalidades avançadas e remoção da marca. Estão disponíveis descontos para fins educativos.
Logótipo da ferramenta	 <div>THE UNIFIED AI VIDEO PLATFORM</div>
Link	https://www.powtoon.com/

26. Haiku Deck

Nome	Haiku Deck
Descrição (até 500 caracteres)	O Haiku Deck é uma ferramenta de apresentação focada na narrativa visual. Ajuda os utilizadores a criar apresentações limpas, simples e visualmente atraentes, utilizando imagens de alta qualidade e texto mínimo, tornando-o ideal para uma comunicação clara e eficaz.
Palavras-chave	Apresentações, narrativa visual, design, comunicação
Idioma	Inglês e vários outros idiomas
Mais adequado para (nomeie tarefas separadas por vírgulas que podem ser realizadas com o uso desta ferramenta)	Apresentações visuais, narrativa, apresentações em sala de aula, apoio a apresentações públicas
Facilidade de utilização (atribua uma classificação de 1 = muito fácil de usar, 5 = extremamente difícil de usar)	1 O Haiku Deck é extremamente fácil de usar graças à sua interface minimalista e abordagem de design guiada.

Preço (coloque 0 para uma ferramenta gratuita)	Versão gratuita com funcionalidades limitadas. Os planos pagos oferecem opções adicionais de personalização e exportação.
Logótipo da ferramenta	
Link	https://www.haikudeck.com/


27. Lumen5

Nome	Lumen5
Descrição (até 500 caracteres)	O Lumen5 é uma plataforma de criação de vídeos que transforma conteúdo de texto em vídeos envolventes usando inteligência artificial. É particularmente útil para criar vídeos narrativos a partir de artigos, guiões ou apresentações sem precisar de conhecimentos avançados de edição de vídeo.
Palavras-chave	Criação de vídeos, narrativa, IA, multimédia, criação de conteúdo
Idioma(s)	Inglês (e outros idiomas).
Mais adequado para (nomeie tarefas separadas por vírgulas que podem ser realizadas com o uso desta ferramenta)	Vídeos educativos, vídeos narrativos, vídeos para redes sociais, resumos de conteúdo

Facilidade de utilização (atribua uma classificação de 1 = muito fácil de usar, 5 = extremamente difícil de usar)	2 A plataforma é fácil de usar e amplamente automatizada. Os utilizadores podem criar vídeos rapidamente seguindo as etapas guiadas.
Preço (coloque 0 para uma ferramenta gratuita)	Versão gratuita disponível com limitações. Os planos pagos desbloqueiam exportações de maior qualidade e funcionalidades adicionais.
Logótipo da ferramenta	
Link	https://lumen5.com/


28. Adobe Express

Nome	Adobe Express
Descrição (até 500 caracteres)	O Adobe Express é uma ferramenta de design multifuncional que permite aos utilizadores criar gráficos, vídeos, páginas web e apresentações. Combina resultados de qualidade profissional com uma interface fácil de usar, tornando-o adequado tanto para utilizadores iniciantes como avançados.
Palavras-chave	Design gráfico, vídeo, apresentações, criatividade, multimédia
Idioma	Inglês, alemão, espanhol, francês, italiano, português e muitos outros
Mais adequado para (nomeie tarefas separadas por vírgulas que podem ser realizadas com o uso desta ferramenta)	Apresentações, conteúdo de redes sociais, narrativa digital, cartazes, materiais educativos

Facilidade de utilização (atribua uma classificação de 1 = muito fácil de usar, 5 = extremamente difícil de usar)	2 O Adobe Express oferece modelos e ferramentas de edição simples. Algumas funcionalidades avançadas podem exigir uma breve familiarização.
Preço (coloque 0 para uma ferramenta gratuita)	Versão gratuita disponível. A assinatura premium oferece ferramentas avançadas e recursos adicionais. Planos educacionais disponíveis.
Logótipo da ferramenta	
Link	https://www.adobe.com/express/


29. Nearpod

Nome	Nearpod
Descrição (até 500 caracteres)	O Nearpod é uma plataforma interativa de apresentação e aprendizagem concebida para a educação. Permite aos professores criar ou partilhar apresentações enriquecidas com questionários, sondagens, vídeos e atividades colaborativas para envolver ativamente os alunos.
Palavras-chave	Aprendizagem interativa, apresentações, avaliação, envolvimento

Idioma	Inglês (e outros idiomas).
Mais adequado para (nomeie tarefas separadas por vírgulas que podem ser realizadas com o uso desta ferramenta)	Aulas interativas, apresentações em sala de aula, avaliação formativa, ensino à distância
Facilidade de utilização (atribua uma classificação de 1 = muito fácil de usar, 5 = extremamente difícil de usar)	2 O Nearpod é fácil de usar para funções básicas. A criação de atividades interativas avançadas pode exigir algum aprendizado inicial.
Preço (coloque 0 para uma ferramenta gratuita)	Versão gratuita disponível com funcionalidades limitadas. Os planos pagos oferecem acesso a ferramentas avançadas e bibliotecas de conteúdo.
Logótipo da ferramenta	 Renaissance nearpod
Link	https://nearpod.com/

30. Flipsnack

Nome	Flipsnack
Descrição (até 500 caracteres)	O Flipsnack é uma ferramenta de publicação digital que permite aos utilizadores criar flipbooks interativos, como revistas, brochuras e e-books. Ele transforma documentos estáticos em publicações digitais envolventes, com efeito de virar páginas.
Palavras-chave	Publicação digital, e-books, revistas, interatividade
Idioma	Inglês (e outros idiomas).

Mais adequado para (nomeie tarefas separadas por vírgulas que podem ser realizadas com o uso desta ferramenta)	Revistas digitais, e-books, portfólios, relatórios interativos, projetos escolares
Facilidade de utilização (atribua uma classificação de 1 = muito fácil de usar, 5 = extremamente difícil de usar)	O Flipsnack oferece um editor intuitivo e modelos prontos a usar. A maioria das funcionalidades é fácil de usar, mesmo para principiantes
Preço (coloque 0 para uma ferramenta gratuita)	Versão gratuita disponível com limitações. Os planos pagos desbloqueiam opções avançadas de personalização e publicação.
Logótipo da ferramenta	
Link	https://www.flipsnack.com/